




TASSELLO ESPANSIONE

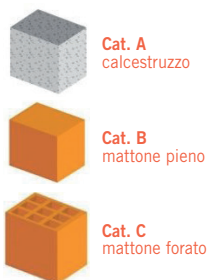
-  WALL INSULATION ANCHOR
-  CHEVILLE À EXPANSION
-  TACO ESPANCIÓN

MADE IN ITALY

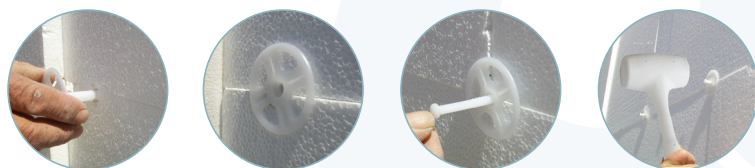
 BENESTARE
TECNICO
EUROPEO
ETA 12/0334



**TASSELLO OMOLOGATO PER
LE SEGUENTI CLASSI
DI MATERIALI DA COSTRUZIONE**



MONTAGGIO




1 - Forare polistirolo e muro

2 - Inserire tassello fino in fondo

3 - Inserire spinotto nel tassello

4 - Battere sullo spinotto per ottenere l'espansione






 **PRODOTTO** da Gruppo Stamplast,
È la soluzione ottimale per un fissaggio a secco veloce ed economico dei pannelli in EPS su calcestruzzo, mattone pieno e mattone forato.
Materiale:

- Tassello in PE-HD ad alto modulo.
- Chiodo 60mm e 70mm in PE-HD ad alto modulo.
- Chiodo da 90mm a 220mm in Nylon (come da Normativa vigente)

 **MANUFACTURED** by Gruppo Stamplast,
It's the optimal solution for dry fixing fast and cheap of EPS panels on concrete, full brick and perforated one.

- Material:
- HDPE with high modulus fixing anchor.
 - HDPE with high modulus nail 60mm and 70mm.
 - Nylon nail from 150mm to 220mm (as per current standards).

SCHEDA TECNICA E ORDINE PRODOTTO / TECHNICAL DATA SHEET AND PRODUCT ORDER FORM

COD.	MOD.						A**	D**	D1**	ØForo**	Profondità annegamento
TA06-01	60 mm	○ White	250	36000	100x120x250	0,008 kg/pz	60	58	6	10	50
TA07-01	70 mm	○ White	250	36000	100x120x250	0,008 kg/pz	70	58	6	10	50
TA09-01	90 mm	○ White	250	24000	100x120x250	0,012 kg/pz	90	58	6	10	50
TA11-01	110 mm	○ White	250	20000	100x120x240	0,013 kg/pz	110	58	6	10	50
TA13-01	130 mm	○ White	250	20000	100x120x240	0,014 kg/pz	130	58	6	10	50
TA15-01	150 mm	○ White	250	13500	100x120x245	0,015 kg/pz	150	58	6	10	50
TA16-01	165 mm	○ White	250	13500	100x120x245	0,015 kg/pz	165	58	6	10	50
TA18-01	180 mm	○ White	250	13500	100x120x245	0,017 kg/pz	180	58	6	10	50
TA19-01	195 mm	○ White	250	10500	100x120x245	0,017 kg/pz	195	58	6	10	50
TA21-01	220 mm	○ White	250	10500	100x120x240	0,020 kg/pz	220	58	6	10	50

*MISURE IN CM / MEASURES IN CENTIMETERS - **MISURE IN MM / MEASURES IN MILLIMETERS

