








Utilizzo particolarmente indicato per pannelli in lana di roccia

MADE IN ITALY

 **PRODOTTO** da Gruppo Stampplast, Questo accessorio permette di aumentare la grandezza della corona del tassello ad espansione aumentandone la superficie di ancoraggio.
 Materiale: PE-HD.

 **MANUFACTURED** by Gruppo Stampplast, This accessory allows to increase the size of the wall insulation anchor crown increasing its anchoring surface.
 Material: PE-HD.

SCHEDA TECNICA E ORDINE PRODOTTO / TECHNICAL DATA SHEET AND PRODUCT ORDER FORM

COD.	MOD.							D1**	D2**	D3**
ROS09-01	90 mm	○ White	200	600	36000	100x120x240	0,009 kg/pz	90	60	24
ROS14-01	140 mm	○ White	--	200	12000	100x120x240	0,014 pg/pz	140	60	24

*MISURE IN CM / MEASURES IN CENTIMETERS - **MISURE IN MM / MEASURES IN MILLIMETERS

